






Semana: del 01 al 05 de mayo	Maestra: Genesis C.
Grado: 3°	Grupo:
	Nivel: secundaria

PLANEACIÓN DE TAREAS

LUNES								
“NO HAY TAREA”.								
MARTES								
“NO HAY TAREA”.								
MIÉRCOLES								
<p>Investigación: Tabla de los plásticos</p> <p>Realizar una investigación acerca de las propiedades y uso de los 7 plásticos y represéntalos en una tabla en la cual deberá incluir:</p> <ol style="list-style-type: none"> 1. El número de identificación del plástico. 2. Las siglas del plástico. 3. El nombre completo del tipo de plástico. 4. Ejemplos de productos en los que se utilizan <div style="text-align: right; margin-right: 100px;">Tabla de los Plásticos</div> <table border="1" style="margin-left: auto; margin-right: auto;"> <thead> <tr> <th>Número del plástico</th> <th>Siglas</th> <th>Nombre completo del plástico</th> <th>Productos en los que se encuentra</th> </tr> </thead> <tbody> <tr> <td>Ejemplo: </td> <td>PET</td> <td>Polietileno tereftalato</td> <td>Botellas, envases de productos alimenticios, neumáticos de coches</td> </tr> </tbody> </table>	Número del plástico	Siglas	Nombre completo del plástico	Productos en los que se encuentra	Ejemplo: 	PET	Polietileno tereftalato	Botellas, envases de productos alimenticios, neumáticos de coches
Número del plástico	Siglas	Nombre completo del plástico	Productos en los que se encuentra					
Ejemplo: 	PET	Polietileno tereftalato	Botellas, envases de productos alimenticios, neumáticos de coches					
JUEVES								
<p>Investigación complementaria:</p> <ul style="list-style-type: none"> • Observar un plástico dentro de los contenedores de reciclaje. • Anexar una fotografía del plástico observado. • Investigar y escribir: <ul style="list-style-type: none"> ○ Sus usos más comunes. ○ Cuántos años tarda aproximadamente en desaparecer o degradarse. ○ Qué efectos provoca en el medio ambiente su consumo masivo. 								
Viernes								
“NO HAY TAREA”.								
OBSERVACIONES								
<ul style="list-style-type: none"> • El trabajo deberá entregarse anexo al portafolio de evidencias. • Se realizará en hojas de máquina. • No deberá ser impreso; todo será elaborado a mano. • El trabajo llevará como título: “Investigación”. • Los alumnos deberán capturar evidencia de los plásticos recolectados durante la semana en fotografía. (Recordatorio la entrega del traje es el día 08 de junio del 2026). 								